

## Paro Registrado.

**Febrero 2022**

### FICHA TERRITORIAL: Comarca Somontano de Barbastro

Unidad: nº personas

Fuente: Instituto Aragonés de Empleo

#### Por grupo de edad y sexo

	Total	Hombres	Mujeres
16-19	16	12	4
20-24	73	38	35
25-29	94	49	45
30-34	103	34	69
35-39	100	33	67
40-44	120	49	71
45-49	102	38	64
50-54	105	44	61
55-59	130	50	80
60-64	137	46	91
<b>Total</b>	<b>980</b>	<b>393</b>	<b>587</b>

#### Por sector de actividad económica y sexo

CNAE-2009	Total	Hombres	Mujeres
Agricultura, ganadería y pesca	72	52	20
Industria y energía	118	72	46
Construcción	51	45	6
Servicios	658	192	466
Sin empleo anterior	81	32	49
<b>Total</b>	<b>980</b>	<b>393</b>	<b>587</b>

#### Por sección de actividad económica y sexo

CNAE-2009	Total	Hombres	Mujeres
Agricultura, ganadería, silvicultura y pesca	72	52	20
Industrias extractivas	3	1	2
Industria manufacturera	113	69	44
Suministro de agua, actividades de saneamiento, gestión de residuos y descontaminación	2	2	0
Construcción	51	45	6
Comercio al por mayor y al por menor; reparación de vehículos de motor y motocicletas	130	49	81
Transporte y almacenamiento	15	8	7
Hostelería	148	28	120
Información y comunicaciones	14	4	10
Actividades financieras y de seguros	6	2	4
Actividades inmobiliarias	3	0	3
Actividades profesionales, científicas y técnicas	23	6	17
Actividades administrativas y servicios auxiliares	128	50	78
Administración Pública y defensa; Seguridad Social obligatoria	41	17	24
Educación	17	5	12
Actividades sanitarias y de servicios sociales	69	11	58
Actividades artísticas, recreativas y de entretenimiento	11	5	6
Otros servicios	30	4	26
Actividades de los hogares como empleadores de personal doméstico; actividades de los hogares como productores de bienes y servicios para uso propio	23	3	20
Sin clasificar	81	32	49
<b>Total</b>	<b>980</b>	<b>393</b>	<b>587</b>

La actividad económica indica aquélla en la que el parado realizó su último trabajo, según la Clasificación Nacional de Actividades Económicas de 2009 (CNAE-2009)

## Paro Registrado.

**Febrero 2022**

FICHA TERRITORIAL: **Comarca Somontano de Barbastro**

Unidad: nº personas

Fuente: Instituto Aragonés de Empleo

### Por nivel de formación y sexo

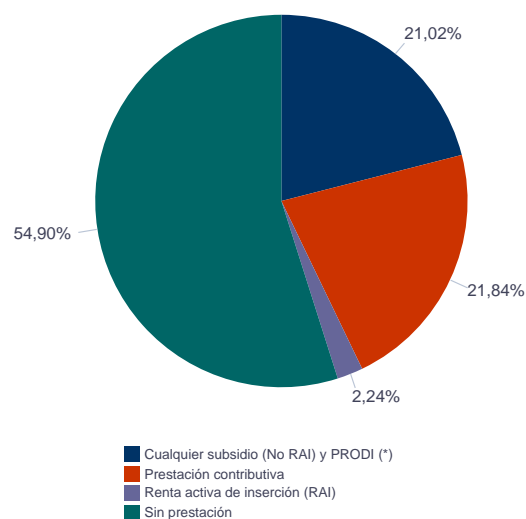
		Total	Hombres	Mujeres
<b>Educación primaria</b>	Educación Primaria o inferior	272	113	159
		<b>272</b>	<b>113</b>	<b>159</b>
<b>Primera etapa de educación secundaria</b>	Primera etapa de educación secundaria	442	195	247
		<b>442</b>	<b>195</b>	<b>247</b>
<b>Segunda etapa de educación secundaria</b>	Bachillerato	53	19	34
	Enseñanza media de formación profesional	75	30	45
		<b>128</b>	<b>49</b>	<b>79</b>
<b>Enseñanza superior</b>	Enseñanza superior de formación profesional	53	15	38
	Enseñanza superior universitaria	85	21	64
		<b>138</b>	<b>36</b>	<b>102</b>
<b>Total</b>		<b>980</b>	<b>393</b>	<b>587</b>

NOTA: La tabla de nivel de formación se basa en la Clasificación Nacional de Educación 2000 (INE). Se ha seleccionado el nivel educativo más alto adquirido por el demandante parado.

### Por tipo de prestación y sexo

	Total	Hombres	Mujeres
Sin prestación	538	221	317
Prestación contributiva	214	102	112
Cualquier subsidio (No RAI) y PRODI (*)	206	62	144
Renta activa de inserción (RAI)	22	8	14
<b>Total</b>	<b>980</b>	<b>393</b>	<b>587</b>

(\*) PRODI= Programa temporal de protección por desempleo e inserción, RAI = Renta activa de inserción.



## Paro Registrado.

**Febrero 2022**

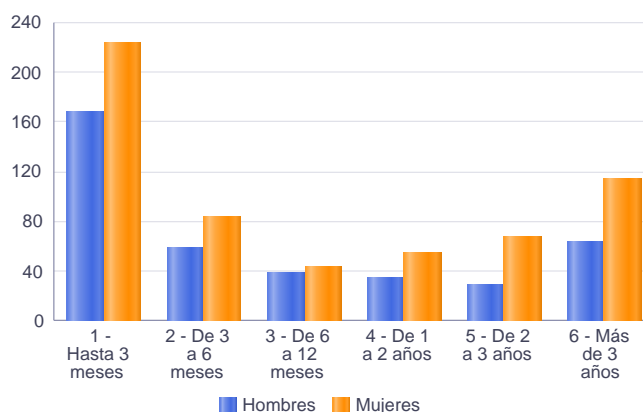
FICHA TERRITORIAL: **Comarca Somontano de Barbastro**

Unidad: nº personas

Fuente: Instituto Aragonés de Empleo

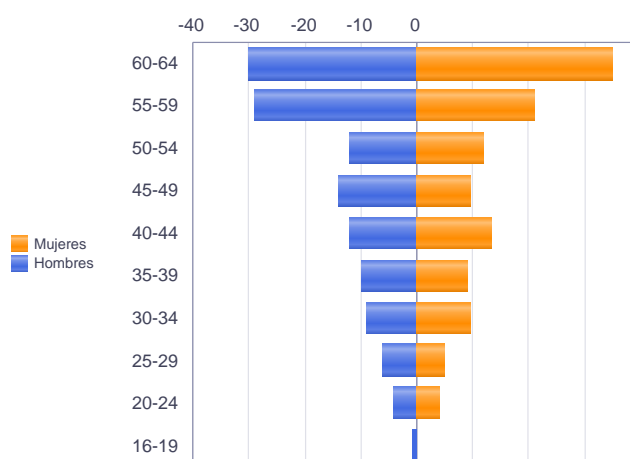
### Por tiempo en situación laboral como desempleado y sexo

		Total	Hombres	Mujeres
<b>Corta Duración</b>	Hasta 3 meses	391	168	223
	De 3 a 6 meses	142	59	83
	De 6 a 12 meses	83	39	44
		<b>616</b>	<b>266</b>	<b>350</b>
<b>Larga Duración</b>	De 1 a 2 años	89	34	55
	De 2 a 3 años	98	30	68
	Más de 3 años	177	63	114
		<b>364</b>	<b>127</b>	<b>237</b>
<b>Total</b>		<b>980</b>	<b>393</b>	<b>587</b>



### Parados de larga duración\* por grupo de edad y sexo

	Total	Hombres	Mujeres
16-19	1	1	0
20-24	12	4	8
25-29	16	6	10
30-34	28	9	19
35-39	28	10	18
40-44	39	12	27
45-49	33	14	19
50-54	36	12	24
55-59	71	29	42
60-64	100	30	70
<b>Total</b>	<b>364</b>	<b>127</b>	<b>237</b>



\* Más de 12 meses como desempleado

Piramide por valores Absolutos

## Paro Registrado.

**Febrero 2022**

FICHA TERRITORIAL: **Comarca Somontano de Barbastro**

Unidad: nº personas

Fuente: Instituto Aragonés de Empleo

### Por sector de actividad económica, nacionalidad y sexo

	Españoles			Extranjeros comunitarios (UE-27)			Extranjeros no comunitarios		
	Total	Hombres	Mujeres	Total	Hombres	Mujeres	Total	Hombres	Mujeres
Agricultura, ganadería y pesca	52	37	15	5	4	1	15	11	4
Construcción	47	41	6	2	2	0	2	2	0
Industria y energía	95	56	39	3	2	1	20	14	6
Servicios	562	174	388	44	10	34	52	8	44
Sin empleo anterior	64	29	35	1	0	1	16	3	13
<b>Total</b>	<b>820</b>	<b>337</b>	<b>483</b>	<b>55</b>	<b>18</b>	<b>37</b>	<b>105</b>	<b>38</b>	<b>67</b>

### Ranking de ocupaciones más solicitadas por los demandantes parados, por sexo

Cod. Ocupación	Ocupación	Total	Hombres	Mujeres
92101050	Personal de limpieza o limpiadores en general	282	22	260
97001104	Peones de la industria manufacturera, en general	211	111	100
52201079	Dependientes de comercio, en general	187	20	167
43091029	Empleados administrativos, en general	112	18	94
95111016	Peones agrícolas, en general	93	73	20
51201049	Camareros, en general	82	30	52
57101013	Asistentes domiciliarios	80	3	77
93101024	Pinches de cocina	77	17	60
55001018	Cajeros de comercio	74	4	70
98201011	Reponedores de hipermercado	71	15	56
98111024	Mozos de carga y descarga, almacén y/o mercado de abastos	66	57	9
84121035	Conductores de furgonetas, hasta 3,5 t.	60	52	8
91001018	Empleados de hogar	54	1	53
83331015	Conductores-operadores de carretillas elevadoras, en general	52	41	11
96021013	Peones de la construcción de edificios	52	52	0
96011029	Peones de obras públicas, en general	51	47	4
95121019	Peones de horticultura, jardinería	50	35	15
51101026	Cocineros, en general	44	9	35
97001056	Peones de la industria de la alimentación, bebidas y tabaco	41	24	17
92101027	Camareros de pisos (hostelería)	38	2	36

NOTA: Cada demandante puede solicitar hasta 6 ocupaciones.